

Ration

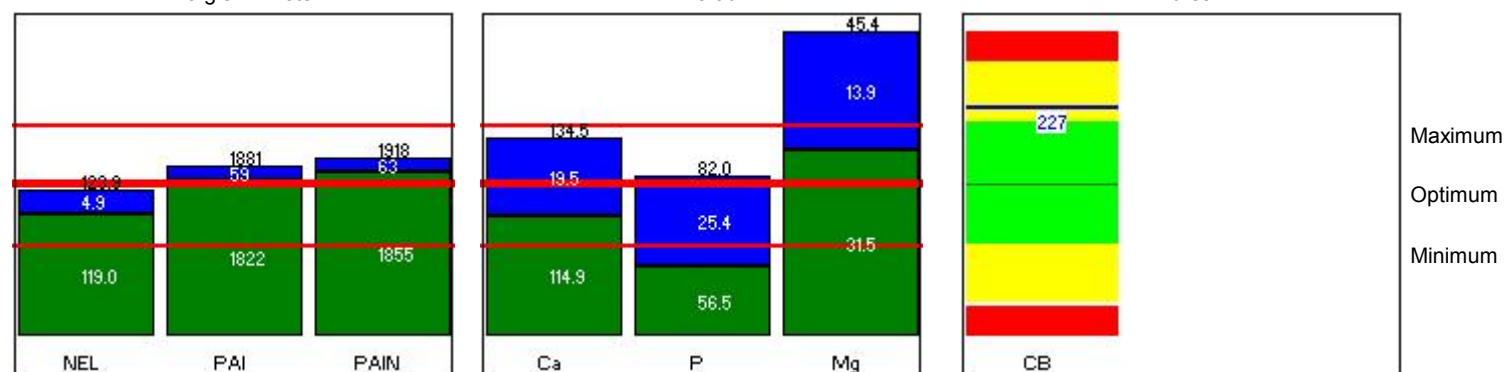
Vache Laitière , pleine lactation Lait : 28 kg TB : 40 g/kg TP : 33 g/kg Poids : 680 kg Race : Pie-Rouge Type racial : Lait

Libellé	Qté. MS	Qté. MB à vol.	MS	Prop.	NEL	PAI	PAIN	Ca	P	Mg	CB	Prix
Betteraves, pulpe, ensilée	84	3.9 13.01	30.0	20	7.2	106	66	7.8	0.9	2.1	215	0
Ensilage d'herbe Er st. 3	33-3	4.8 13.72	35.0	24	6.1	81	98	5.1	4.0	1.5	234	0
Ensilage maïs	48-PA-d 5	5.25 15.01	35.0	27	6.3	67	48	2.1	2.6	0.9	210	0
Foin G st. 6.5	58-6	2.64 3	88.0	13	4.1	63	47	2.7	2.6	1.2	351	0
Luzerne déshydratée	85-4	1.76 2	88.0	9	4.8	97	121	15.8	3.6	2.5	306	0
Provimi 8473		1.22 1.39	88.0	6	7.9	270	345	11.5	5.7	3.4	57	0
Urée		0.07 0.08	88.0		0		1 647	0.0	0.1	0.1		0
Roth's n°7		0.16 0.16	98.0		0			80.0	140.0	75.0		2.5
Sodium, chlorure (sel bét.)	146	0.05 0.05	100.0		0			0.0	0.0	0.0		0
Apport total		19.87 48.43			119	1 822	1 855	127.5	78.5	43.3	4 605	0.39
Couverture					95 %	101 %	103 %	105 %	97 %	153 %		
Concentration					6	92	93	6.4	4.0	2.2	232	0.02
Lait Permis					26.0	28.4	29.0	30.3	26.7	56.9		

Energie - Azote

Minéraux

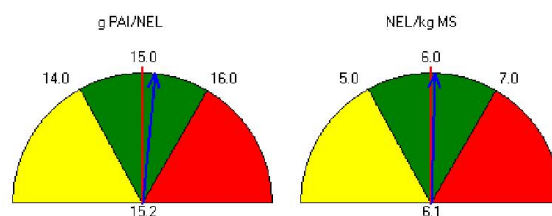
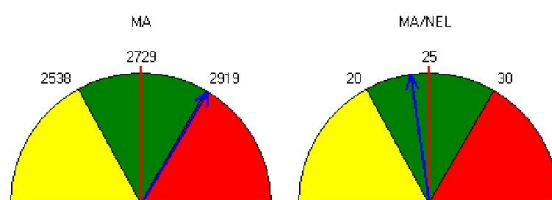
Fibres



Plan de complémentation

C2 8473 OPTIFARM 40 C3 8800 OPTIFARM 13

Prod	Four	Conc	MSI	Concentrés / Minéraux		Laits permis			Ecart / Besoins		
				C2	C3	NEL	PAI	PAIN	P	Ca	Mg
22	19.6	0.2	19.8			25.8	28.2	28.8	7.1	22.8	18
23	19.6	0.2	19.8			25.8	28.2	28.9	5.5	20.1	17.5
24	19.6	0.2	19.8			25.9	28.2	28.9	4	17.3	17
25	19.6	0.2	19.8			25.9	28.3	28.9	2.5	14.6	16.5
26	19.6	0.2	19.8			25.9	28.3	29.0	1	11.9	16
27	19.6	0.5	20.1	0.28		26.6	28.8	29.5	0.9	12	16.4
28	19.7	0.9	20.5	0.7		27.6	29.6	30.3	1.5	13.5	17.2
29	19.7	1.3	20.9	1.12		28.6	30.3	31.1	2.1	15	17.9
30	19.7	1.7	21.2	1.54		29.6	31.1	31.9	2.6	16.4	18.7
31	19.7	2.2	21.6	1.96		30.6	31.9	32.7	3.2	17.9	19.5
32	19.7	2.6	22	2.38		31.6	32.6	33.5	3.8	19.4	20.2
33	19.7	3	22.4	2.8		32.5	33.4	34.3	4.4	20.9	21
34	19.8	3.4	22.8	3.2		33.5	34.1	35.1	4.9	22.2	21.7
35	19.8	3.8	23.1	3.6		34.4	34.8	35.9	5.4	23.5	22.4
36	19.8	3.8	23.1	3.6		34.5	34.9	35.9	3.9	20.8	21.9



N° Travail	Nom	Date Vêlage	Nb jours lact	kg Lait	8473 OPTIFARM 40	-K 8800 OPTIFARM 13
Au contrôle laitier						
	ADELE	27.01.2017	33	52.4		3.60
	AISHA	01.10.2016	151	38.1	0.40	2.20
	ALESSIA	15.09.2016	167	38.5	0.40	2.20
	ALINA	31.07.2016	213	32	0.40	1.00
	ALLEGRA	05.05.2016	300	23.7		
	ALPINA	01.12.2016	90	29.2	0.40	2.20
	AMÉLIE	02.05.2016	303	19.7		
	AMIE	01.07.2016	243	22.8	0.10	0.10
	ANAIIS	21.02.2017	8	33.7		3.20
	ANALENA	21.07.2016	223	19.4		
	ANGELA	25.11.2016	96	36.1	0.40	2.20
	ANITA	12.12.2016	79	32.7	0.40	2.20
	ANUSCHKA	19.11.2016	102	41	0.40	2.20
	ARIELA	23.02.2017	6	39.7		3.60
	ASCONA	27.06.2016	247	24.3		
	ASIA	23.10.2016	129	35.8	0.40	2.20
	BAMBIE	14.06.2016	260	19.5		
	BIANCA	10.02.2017	19	41.5		3.60
	BOSSI	04.09.2016	178	20.2		
	FABIA	31.10.2016	121	22.5		
	FANNY	02.11.2016	119	28.7	0.10	0.10
	FECHY	09.08.2016	204	33.2	0.40	1.40